

Nummer **16-0413-A00-V01**

TGA-Art 13.1
 Prüfgegenstand PKW-Sonderräder
 10Jx21H2 Typ MAM B1-10021 und 10Jx21H2 Typ MAM B1-10021
 Fertiger/Zulieferer Keskin Tuning Europa GmbH

Hersteller Keskin Tuning Europa GmbH
 Carl-Benzstraße 22-24
 67227 Frankenthal
 QM-NR. 49020390809

Prüfgegenstand PKW-Sonderrad

	Achse 1	Achse 2
Modell	MAM B1	MAM B1
Typ	MAM B1-10021	MAM B1-10021
Radgröße	10Jx21H2	10Jx21H2
Zentrierart	Mittenzentrierung	Mittenzentrierung

Ausführung	Kennzeichnung Rad/ Zentrierring	Lochzahl/ Lochkreis- (mm)/ Mittenloch-ø (mm)	Einpresstiefe (mm)	Radlast (kg)	Abrollumfang (mm)
DB	MAM B1-10021 DB/ohne Ring	5/112/66,6	50 Achse 1	950	2260
DB	MAM B1-10021 DB/ohne Ring	5/112/66,6	35 Achse 2	950	2260

Kennzeichnungen	Achse 1	Achse 2
Herstellerzeichen	MAM GERMANY	MAM GERMANY
Radtyp und Ausführung	MAM B1-10021	MAM B1-10021
Radgröße	10Jx21H2	10Jx21H2
Einpresstiefe	ET 50	ET 35
Giessereikennzeichen	STW	STW
Herkunftsmerkmal	-	-
Herstelldatum	Monat und Jahr	Monat und Jahr

Befestigungsmittel

Nr.	Art der Befestigungsmittel	Bund	Anzugsmoment (Nm)	Schaftlänge (mm)
S01	Schraube M14x1,5	Kegel 60°	150	33

Prüfungen

Die Gutachten Nr.14-0724-A00-V01 und 14-0724-A00-V01 über die Sonderradprüfungen liegen vor.

Entsprechend den Kriterien des VdTÜV Merkblattes 751 (in der jeweils gültigen Fassung) wurden an den im Verwendungsbereich aufgeführten Fahrzeugen Anbau-, Freigängigkeits- und Handlingsprüfungen durchgeführt.

Verwendungsbereich

Hersteller Mercedes-Benz

Spurverbreiterung innerhalb 2%

Nummer **16-0413-A00-V01**

TGA-Art 13.1
 Prüfgegenstand PKW-Sonderräder
 10Jx21H2 Typ MAM B1-10021 und 10Jx21H2 Typ MAM B1-10021
 Fertiger/Zulieferer Keskin Tuning Europa GmbH

Handelsbezeichnung Fahrzeug-Typ ABE/EWG-Nr.	kW-Bereich	Reifen	Reifenbezogene Auflagen und Hinweise	Auflagen und Hinweise
GLE-Coupé 166 e1*2007/46* 0598*16-... (FIN: WDC292...)	190-245	265/45R21	M+S R02	A06 A12 A14 A16 A18 A56 V21 S01
	190-245	265/45R21	M+S R03	
	190-245	275/45R21	R02	
	190-245	275/45R21	R03	
	190-245	285/40R21	K1a R02	
	190-245	285/40R21	R03	
	190-245	285/45R21	K1a R02	
	190-245	285/45R21	R03	
	190-245	295/40R21	K1a K1b R02	
	190-245	295/40R21	R03	

Allgemeine Hinweise

Im Fahrzeug vorgeschriebene Fahrzeugsysteme, z. B. Reifendruckkontrollsysteme, müssen nach Anbau der Sonderräder funktionsfähig bleiben.

Nach Durchführung der Technischen Änderung ist das Fahrzeug unter Vorlage des vorliegenden Teilegutachtens unverzüglich einem amtlich anerkannten Sachverständigen oder Prüfer für den Kraftfahrzeugverkehr oder einem Prüfer einer Überwachungsorganisation nach Nummer 4 der Anlage VIIIb zur StVZO zur Durchführung und Bestätigung der vorgeschriebenen Änderungsabnahme vorzuführen.

Die mindestens erforderlichen Geschwindigkeitsbereiche (mit Ausnahme der M+S-Profile) und Tragfähigkeiten der zu verwendenden Reifen sind den Fahrzeugpapieren (Fahrzeugbrief und -schein, Zulassungsbescheinigung I) zu entnehmen. Ferner sind nur Reifen einer Bauart und achsweise eines Reifentyps zulässig. Bei Verwendung unterschiedlicher Reifentypen auf Vorder- und Hinterachse sind die Hinweise des Fahrzeug- und / oder Reifenherstellers zu beachten.

Das Fahrwerk und die Bremsaggregate müssen, mit Ausnahme der in der entsprechenden Auflage aufgeführten Umrüstmaßnahmen, dem Serienstand entsprechen. Die Zulässigkeit weiterer Veränderungen ist gesondert zu beurteilen.


Wird das serienmäßige Ersatzrad verwendet, soll mit mäßiger Geschwindigkeit und nicht länger als erforderlich gefahren werden. Es müssen die serienmäßigen Befestigungsteile verwendet werden. Bei Fahrzeugen mit Allradantrieb darf nur ein Ersatzrad mit gleicher Reifengröße bzw. gleichem Abrollumfang verwendet werden.

Die Bezieher der Räder sind darauf hinzuweisen, daß der vom Reifenhersteller vorgeschriebene Reifenfülldruck zu beachten ist.

Spezielle Auflagen und Hinweise

A06 Die Mindestschraubtiefen der Radschrauben bzw. Muttern betragen (sofern serienmäßig nicht unterschritten) 6,5 Umdrehungen für M12x1,5; 7,5 Umdrehungen für M12x1,25 und M14x1,5; 8 Umdrehungen für Gewinde 1/2" UNF bzw. 9 Umdrehungen für M14x1,25.

A12 Die Verwendung von Schneeketten ist nicht zulässig.

Nummer	16-0413-A00-V01	 TÜV Pfalz TÜV Rheinland Group
TGA-Art	13.1	
Prüfgegenstand	PKW-Sonderräder 10Jx21H2 Typ MAM B1-10021 und 10Jx21H2 Typ MAM B1-10021	
Fertiger/Zulieferer	Keskin Tuning Europa GmbH	

A14 Zum Auswuchten der Räder dürfen an der Felgenaußenseite nur Klebegewichte unterhalb der Felgenschulter oder des Tiefbettes angebracht werden. Bei Anbringung der Klebegewichte im Felgenbett ist auf einen Mindestabstand von 2 mm zum Bremssattel zu achten.

A16 Zum Auswuchten der Sonderräder dürfen an der Felgeninnenseite nur Klebegewichte unterhalb der Felgenschulter angebracht werden. Bei Anbringung der Klebegewichte im Felgenbett ist auf einen Mindestabstand von 2 mm zu Bremssattel bzw. Fahrwerksteilen zu achten.

A18 Es sind nur schlauchlose Reifen zulässig. Werden keine Ventile mit TPMS-Sensoren verwendet, sind ausschließlich Metallschraubventile mit Befestigung von außen, die den Normen DIN, E.T.R.T.O oder Tire and Rim entsprechen, zulässig. Werden Ventile mit TPMS-Sensoren verwendet, so sind die Hinweise und Vorgaben der Hersteller zu beachten. Die Ventile und Sensoren müssen für den vorgeschriebenen Luftdruck und die bauartbedingte Höchstgeschwindigkeit geeignet sein. Die Ventile dürfen nicht über den Felgenrand hinausragen.

A56 Die Rad/Reifen-Kombination ist nur zulässig an Fahrzeugausführungen mit Allradantrieb (z.B. 4WD, Quattro, Syncro, 4-Matic, 4x4 u. ä.)

K1a Die Radabdeckung an Achse 1 ist durch Ausstellen der Frontschürze und des Kotflügels oder durch Anbau von dauerhaft befestigten Karosserieteilen im Bereich 0° bis 30° vor Radmitte herzustellen. Die gesamte Breite der Rad-/Reifenkombination muss, unter Beachtung des maximal möglichen Betriebsmaßes des Reifens (1,04 fache der Nennbreite des Reifens), in dem oben genannten Bereich abgedeckt sein.


K1b Die Radabdeckung an Achse 1 ist durch Ausstellen des Kotflügels oder durch Anbau von dauerhaft befestigten Karosserieteilen im Bereich 0° bis 50° hinter Radmitte herzustellen. Die gesamte Breite der Rad-/Reifenkombination muss, unter Beachtung des maximal möglichen Betriebsmaßes des Reifens (1,04 fache der Nennbreite des Reifens), in dem oben genannten Bereich abgedeckt sein.

M+S Diese Reifengröße ist nur zulässig als M+S-Bereifung.

R02 Diese Reifengröße ist nur an Achse 1 zulässig.

R03 Diese Reifengröße ist nur an Achse 2 zulässig.

S01 Zur Befestigung der Räder dürfen nur die mitgelieferten Befestigungsmittel Nr. S01 verwendet werden.

Nummer	16-0413-A00-V01	 <small>TÜV Pfalz TÜV Rheinland Group</small>
TGA-Art	13.1	
Prüfgegenstand	PKW-Sonderräder 10Jx21H2 Typ MAM B1-10021 und 10Jx21H2 Typ MAM B1-10021	
Fertiger/Zulieferer	Keskin Tuning Europa GmbH	

V21 Bei Verwendung verschiedener Reifengrößen an Vorder- und Hinterachse sind folgende Reifenkombinationen, sofern die Reifengrößen in der Spalte "Reifen" aufgeführt sind, möglich:


	Vorderachse	Hinterachse
Nr. 1	245/35R21	275/30R21, 285/30R21
Nr. 2	245/40R21	275/35R21
Nr. 3	255/30R21	295/25R21, 305/25R21
Nr. 4	255/35R21	285/30R21, 295/30R21
Nr. 5	255/40R21	285/35R21
Nr. 6	255/50R21	285/45R21
Nr. 7	265/35R21	305/30R21
Nr. 8	265/40R21	295/35R21
Nr. 9	265/45R21	295/40R21
Nr.10	275/35R21	325/30R21
Nr.11	275/45R21	315/40R21
Nr.12	285/35R21	325/30R21
Nr.13	285/45R21	315/40R21, 325/40R21

Es sind nur Reifen eines Herstellers und achsweise eines Profiltyps zulässig, für die der Reifen- oder Fahrzeughersteller die Eignung für das jeweilige Fahrzeug bestätigt. Diese Bestätigung ist vom Führer des Fahrzeugs mitzuführen.

Hinweise zu den Sonderrädern
entfällt

Prüfort und Prüfdatum

Die Festigkeitsprüfungen der Sonderradtypen an Achse 1 und an Achse 2 wurden in TÜV Rheinland Malaysia, Subang Jaya ab Juni 2014 durchgeführt. Die Verwendungsprüfung fand am 6. Mai 2016 in Lamsheim statt.

Nummer	16-0413-A00-V01	 TÜV Pfalz TÜV Rheinland Group
TGA-Art	13.1	
Prüfgegenstand	PKW-Sonderräder 10Jx21H2 Typ MAM B1-10021 und 10Jx21H2 Typ MAM B1-10021	
Fertiger/Zulieferer	Keskin Tuning Europa GmbH	

Prüfergebnis

Aufgrund der durchgeführten Prüfungen bestehen keine technischen Bedenken o.g. Sonderräder unter Beachtung der Auflagen und Hinweise zu verwenden.

Die in diesem Gutachten aufgeführten Fahrzeugtypen entsprechen auch nach der Umrüstung den heute gültigen Vorschriften der StVZO.



Das Gutachten verliert seine Gültigkeit, wenn sich entsprechende Bauvorschriften der StVZO ändern oder an den Kraftfahrzeugen Änderungen eintreten, die die Begutachtungspunkte beeinflussen.

Das Gutachten umfasst Blatt 1 bis 5 und gilt für Sonderräder ab Herstellungsdatum April 2014.

Der Nachweis eines QM Systems gemäß Anlage XIX zu §19 StVZO liegt vor.

Der Technische Dienst Typprüfstelle Fahrzeuge/Fahrzeugteile der TÜV Rheinland Kraftfahrt GmbH, Am Grauen Stein, 51105 Köln ist mit seinem Ingenieurzentrum Technologiezentrum Typprüfstelle, Lamsheim für die angewendeten Prüfverfahren vom Kraftfahrt-Bundesamt entsprechend EG-FGV für das Typgenehmigungsverfahren des KBA unter der Nummer KBA-P 00010-96 benannt.

Lamsheim, 6. Mai 2016

Tufan

00249333.DOC